

Gesamteinweisungen: OVGU Magdeburg ohne Studentenwerk

Medienverbrauchsbericht

Flächen (Stand Ende 2024):

NRF: 188.117 m²

NUF 1-6: 114.353 m²

Wärmeenergie

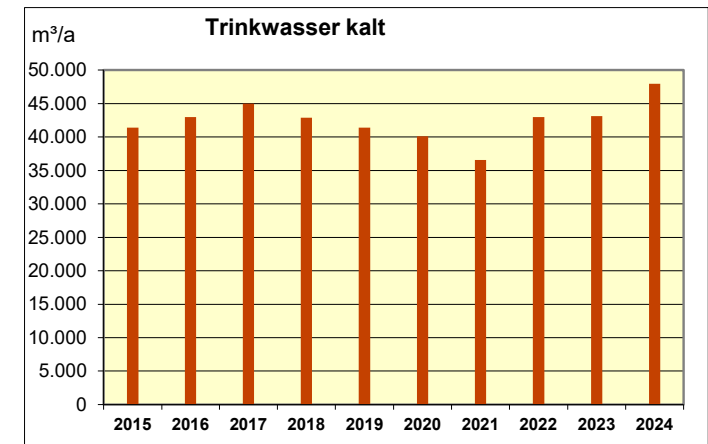
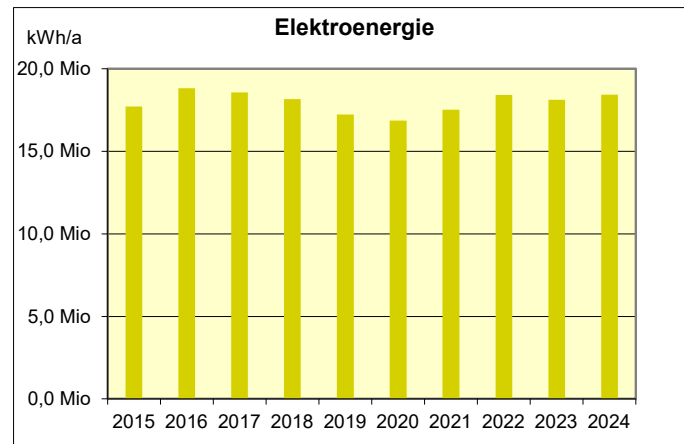
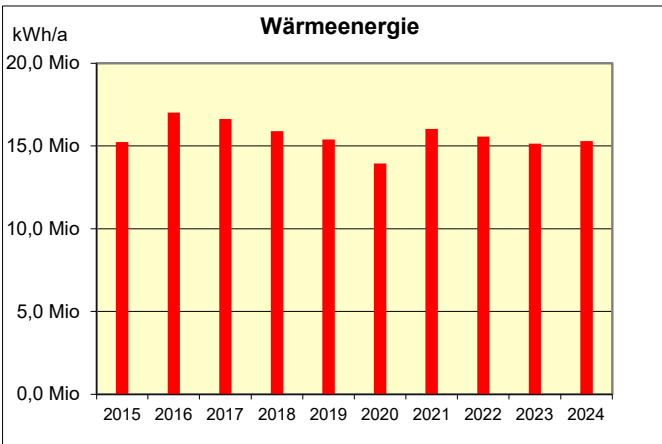
Jahr	NRF kWh/a/m ²	NUF 1-6 kWh/a/m ²	Verbrauch kWh/a
2015	81	133	15.232.915
2016	91	149	17.027.843
2017	88	145	16.625.783
2018	85	139	15.908.680
2019	82	135	15.395.357
2020	74	122	13.936.273
2021	85	140	16.042.636
2022	83	136	15.567.696
2023	80	132	15.137.248
2024	81	134	15.294.511

Elektroenergie

Jahr	NRF kWh/a/m ²	NUF 1-6 kWh/a/m ²	Verbrauch kWh/a
2015	94	155	17.713.865
2016	100	165	18.825.720
2017	99	162	18.574.608
2018	97	159	18.159.406
2019	92	151	17.240.688
2020	90	147	16.858.899
2021	93	153	17.526.987
2022	98	161	18.407.602
2023	96	159	18.127.039
2024	98	161	18.433.588

Trinkwasser

Jahr	NRF l/a/m ²	NUF 1-6 l/a/m ²	Verbrauch m ³ /a
2015	220	362	41.380
2016	229	376	42.996
2017	239	393	44.995
2018	228	375	42.860
2019	220	362	41.419
2020	213	351	40.082
2021	194	320	36.563
2022	228	376	42.977
2023	229	377	43.128
2024	255	419	47.936



Für das laufende Jahr wird die Graphik mit Ablauf des Jahres in den Medienverbräuchen ergänzt.

Legende:

NRF: ist die nutzbare Grundfläche eines Gebäudes

NUF 1-6: ist die Nutzfläche, wo die Arbeiten verrichtet werden
(wie z.B. Labore, Büroräume, Werkshallen, Werkstätten, etc.)