

Flächen (Stand Ende 2024):

NRF: 2.124 m²

NUF 1-6: 1.416 m²

Wärmeenergie

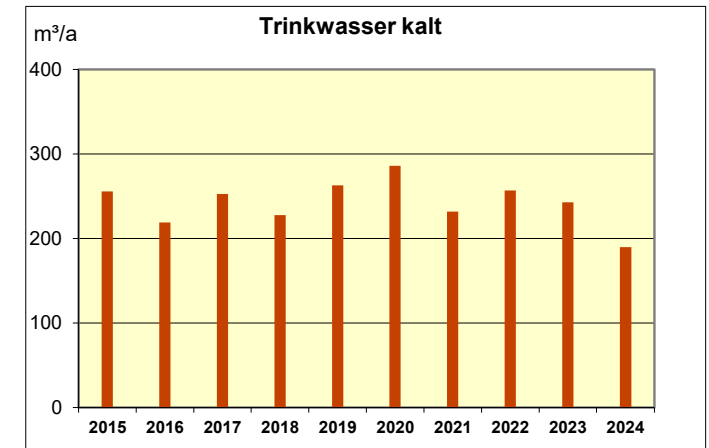
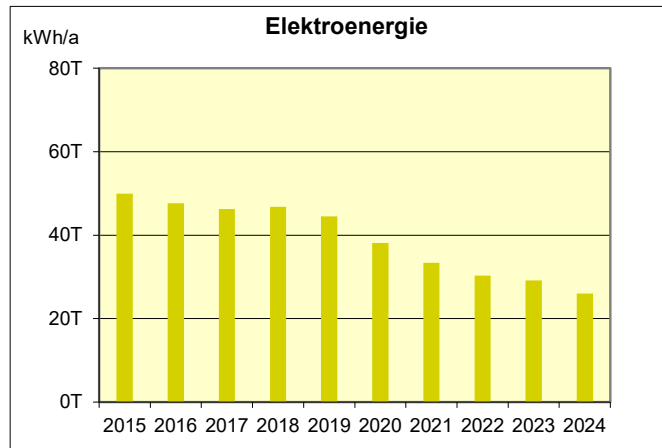
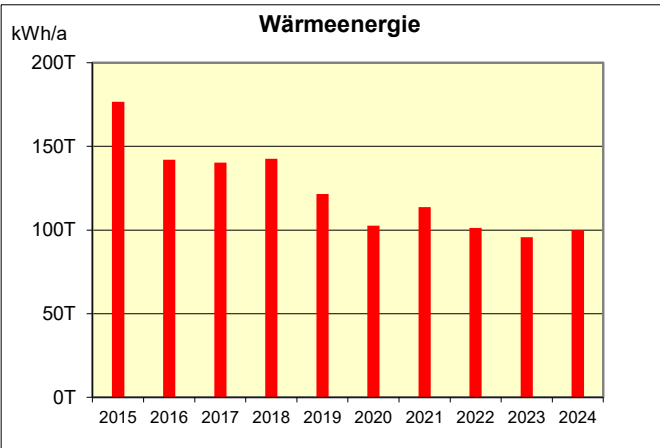
| Jahr | NRF kWh/a/m ² | NF 1-6 | Verbrauch kWh/a |
|------|-----------------------------|--------|--------------------|
| 2015 | 83 | 125 | 176.770 |
| 2016 | 67 | 100 | 142.058 |
| 2017 | 66 | 99 | 140.258 |
| 2018 | 67 | 101 | 142.569 |
| 2019 | 57 | 86 | 121.547 |
| 2020 | 48 | 72 | 102.589 |
| 2021 | 54 | 80 | 113.658 |
| 2022 | 48 | 71 | 101.241 |
| 2023 | 45 | 68 | 95.638 |
| 2024 | 47 | 71 | 99.850 |

Elektroenergie

| Jahr | NRF kWh/a/m ² | NF 1-6 | Verbrauch kWh/a |
|------|-----------------------------|--------|--------------------|
| 2015 | 24 | 35 | 49.959 |
| 2016 | 22 | 34 | 47.609 |
| 2017 | 22 | 33 | 46.253 |
| 2018 | 22 | 33 | 46.809 |
| 2019 | 21 | 31 | 44.476 |
| 2020 | 18 | 27 | 38.119 |
| 2021 | 16 | 24 | 33.385 |
| 2022 | 14 | 21 | 30.319 |
| 2023 | 14 | 21 | 29.176 |
| 2024 | 12 | 18 | 26.018 |

Trinkwasser kalt

| Jahr | NRF l/a/m ² | NF 1-6 | Verbrauch m ³ /a |
|------|---------------------------|--------|--------------------------------|
| 2015 | 121 | 181 | 256 |
| 2016 | 103 | 155 | 219 |
| 2017 | 119 | 179 | 253 |
| 2018 | 107 | 161 | 228 |
| 2019 | 124 | 186 | 263 |
| 2020 | 135 | 202 | 286 |
| 2021 | 109 | 164 | 232 |
| 2022 | 121 | 181 | 257 |
| 2023 | 114 | 172 | 243 |
| 2024 | 89 | 134 | 190 |



Für das laufende Jahr wird die Graphik mit Ablauf des Jahres in den Medienverbräuchen ergänzt.

Legende:

NRF: ist die nutzbare Grundfläche eines Gebäudes
NUF 1-6: ist die Nutzfläche, wo die Arbeiten verrichtet werden
(wie z.B. Labore, Büroräume, Werkshallen, Werkstätten, etc.)