

**Flächen (Stand Ende 2023):**

NRF: **597 m<sup>2</sup>**

NUF 1-6: **434 m<sup>2</sup>**

**Wärmeenergie**

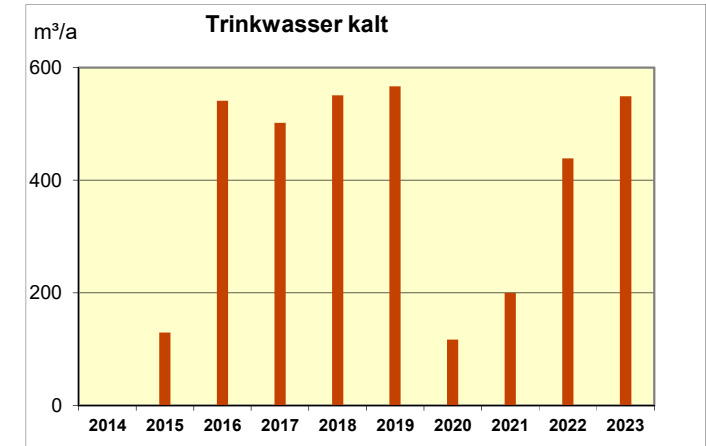
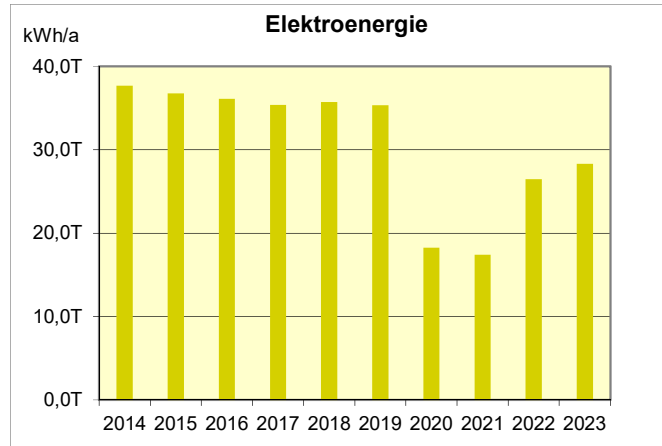
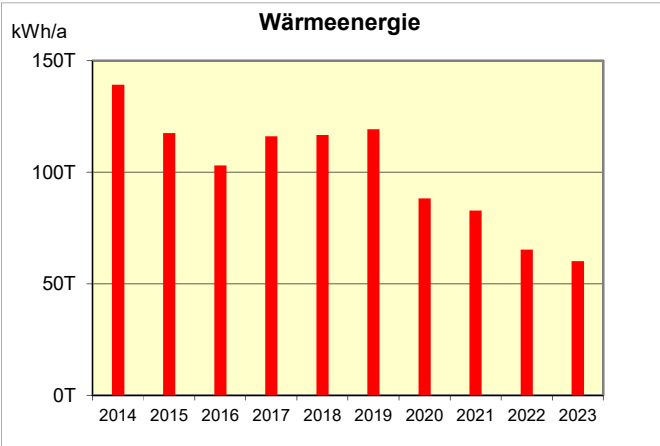
Jahr	NRF kWh/a/m <sup>2</sup>	NF 1-6	Verbrauch kWh/a
2014	233	321	139.278
2015	197	271	117.644
2016	173	237	103.073
2017	194	267	116.073
2018	195	269	116.701
2019	200	275	119.317
2020	148	204	88.345
2021	139	191	82.814
2022	109	150	65.310
2023	101	139	60.182

**Elektroenergie**

Jahr	NRF kWh/a/m <sup>2</sup>	NF 1-6	Verbrauch kWh/a
2014	63	87	37.695
2015	62	85	36.774
2016	60	83	36.104
2017	59	82	35.393
2018	60	82	35.742
2019	59	81	35.358
2020	31	42	18.256
2021	29	40	17.415
2022	44	61	26.460
2023	47	65	28.296

**Trinkwasser kalt**

Jahr	NRF l/a/m <sup>2</sup>	NF 1-6	Verbrauch m <sup>3</sup> /a
2014	0	0	
2015	218	300	130
2016	906	1.247	541
2017	841	1.157	502
2018	923	1.270	551
2019	950	1.306	567
2020	196	270	117
2021	335	461	200
2022	735	1.012	439
2023	920	1.265	549



Für das laufende Jahr wird die Graphik mit Ablauf des Jahres in den Medienverbräuchen ergänzt.

Legende:

NRF: ist die nutzbare Grundfläche eines Gebäudes  
NUF 1-6: ist die Nutzfläche, wo die Arbeiten verrichtet werden  
(wie z.B. Labore, Büroräume, Werkshallen, Werkstätten, etc.)