

## Gesamteinsparungen: Gebäude 24

Flächen (Stand Ende 2023):

NRF: 2.124 m<sup>2</sup>

NUF 1-6: 1.416 m<sup>2</sup>

### Wärmeenergie

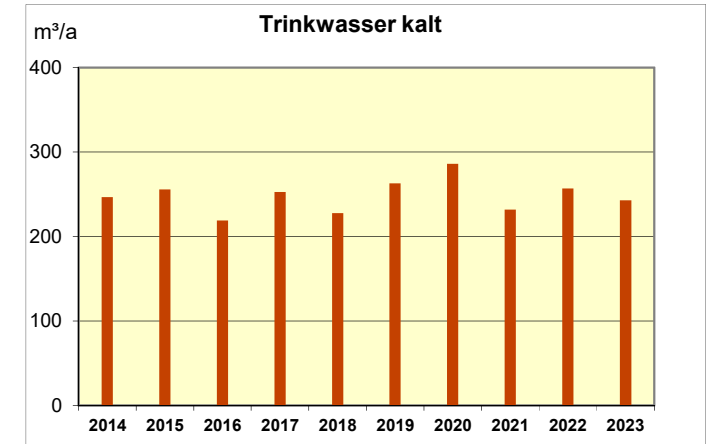
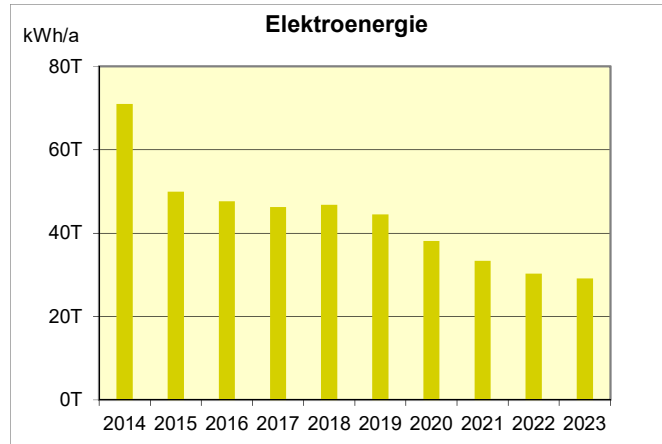
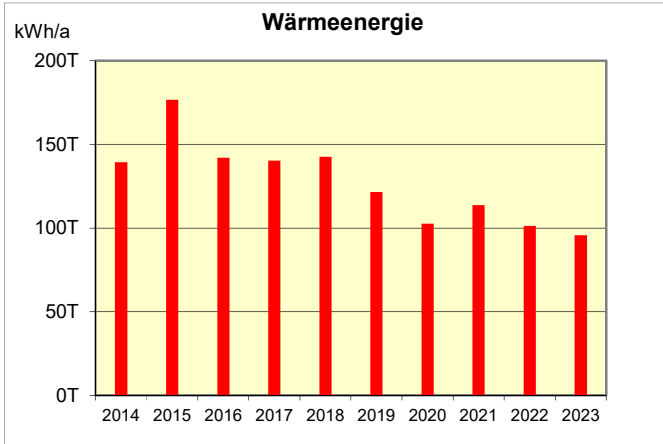
Jahr	NRF kWh/a/m <sup>2</sup>	NF 1-6	Verbrauch kWh/a
2014	66	98	139.251
2015	83	125	176.770
2016	67	100	142.058
2017	66	99	140.258
2018	67	101	142.569
2019	57	86	121.547
2020	48	72	102.589
2021	54	80	113.658
2022	48	71	101.241
2023	45	68	95.638

### Elektroenergie

Jahr	NRF kWh/a/m <sup>2</sup>	NF 1-6	Verbrauch kWh/a
2014	33	50	70.997
2015	24	35	49.959
2016	22	34	47.609
2017	22	33	46.253
2018	22	33	46.809
2019	21	31	44.476
2020	18	27	38.119
2021	16	24	33.385
2022	14	21	30.319
2023	14	21	29.176

### Trinkwasser kalt

Jahr	NRF l/a/m <sup>2</sup>	NF 1-6	Verbrauch m <sup>3</sup> /a
2014	116	174	247
2015	121	181	256
2016	103	155	219
2017	119	179	253
2018	107	161	228
2019	124	186	263
2020	135	202	286
2021	109	164	232
2022	121	181	257
2023	114	172	243



Für das laufende Jahr wird die Graphik mit Ablauf des Jahres in den Medienverbräuchen ergänzt.

Legende:

NRF: ist die nutzbare Grundfläche eines Gebäudes

NUF 1-6: ist die Nutzfläche, wo die Arbeiten verrichtet werden (wie z.B. Labore, Büroräume, Werkshallen, Werkstätten, etc.)