

Gemeinschaftsleistungen: Gebäude 16

Flächen (Stand Ende 2016):

NGF: 11.517 m²

NF 1-6: 6.119 m²

Wärmeenergie

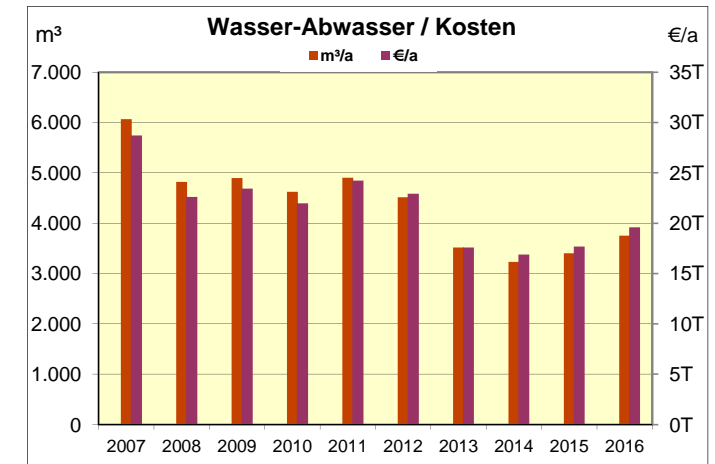
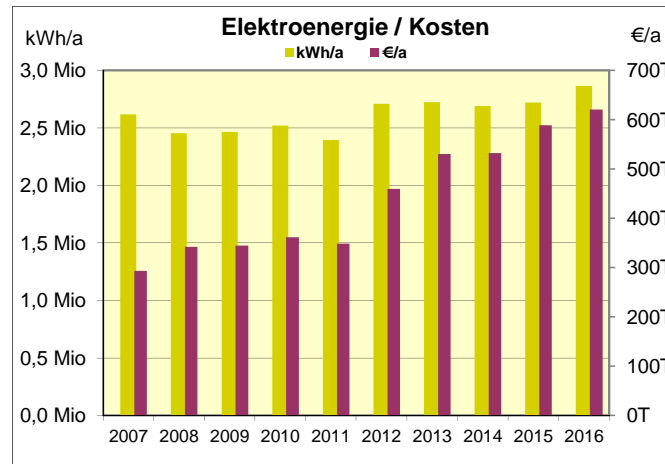
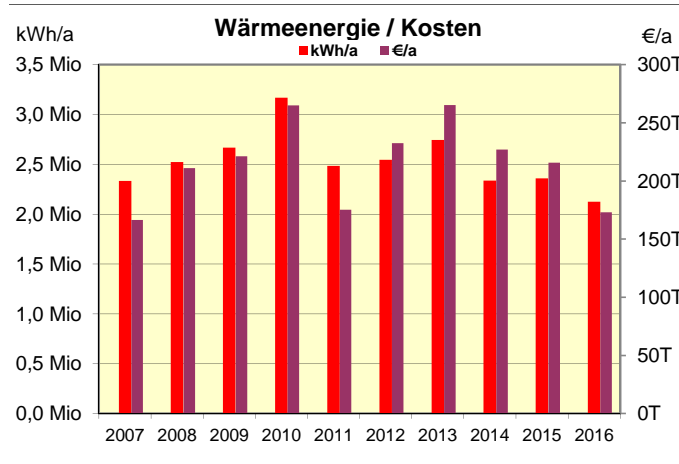
Jahr	NGF kWh/a/m ²	NF 1-6 kWh/a	Verbrauch kWh/a	Kosten €/a
2007	203	382	2.335.430	166.423
2008	219	412	2.523.460	210.936
2009	232	436	2.668.400	221.210
2010	275	518	3.169.530	265.099
2011	216	406	2.484.510	175.307
2012	221	416	2.545.060	232.440
2013	238	449	2.745.990	265.318
2014	203	382	2.336.780	226.995
2015	205	386	2.361.247	215.818
2016	184	347	2.124.480	173.145
Summe			25.294.887	2.152.691

Elektroenergie

Jahr	NGF kWh/a/m ²	NF 1-6 kWh/a	Verbrauch kWh/a	Kosten €/a
2007	227	428	2.617.249	293.132
2008	213	401	2.452.668	342.123
2009	214	403	2.464.401	344.819
2010	219	412	2.518.579	361.466
2011	208	391	2.393.205	348.116
2012	235	443	2.708.662	459.416
2013	236	445	2.723.586	530.446
2014	233	439	2.689.129	531.802
2015	236	445	2.719.941	588.867
2016	249	468	2.864.327	620.127
Summe			26.151.747	4.420.314

Wasser / Abwasser

Jahr	NGF l/a/m ²	NF 1-6 m ³ /a	Verbrauch m ³ /a	Kosten €/a
2007	527	992	6.069	28.706
2008	418	787	4.817	22.592
2009	425	801	4.899	23.417
2010	401	756	4.623	21.959
2011	426	801	4.903	24.221
2012	392	738	4.515	22.936
2013	306	575	3.520	17.600
2014	280	528	3.230	16.893
2015	295	556	3.401	17.685
2016	326	613	3.754	19.596
Summe			43.731	215.606



Für das laufende Jahr wird die Graphik mit Ablauf des Jahres in den Medienverbräuchen und Kosten ergänzt. Grundlage für die Ermittlung der Kosten sind die Mittelwerte der Einheitenpreise für den Gesamtcampus.

Legende:

NGF: ist die nutzbare Grundfläche eines Gebäudes

NF 1-6: ist die Nutzfläche, wo die Arbeiten verrichtet werden (wie z.B. Labore, Büroräume, Werkshallen, Werkstätten, etc.)