

Gesamteinsparungen: Gebäude 30

Flächen (Stand Ende 2023):

NRF: 13.954 m²

NUF 1-6: 10.606 m²

Wärmeenergie

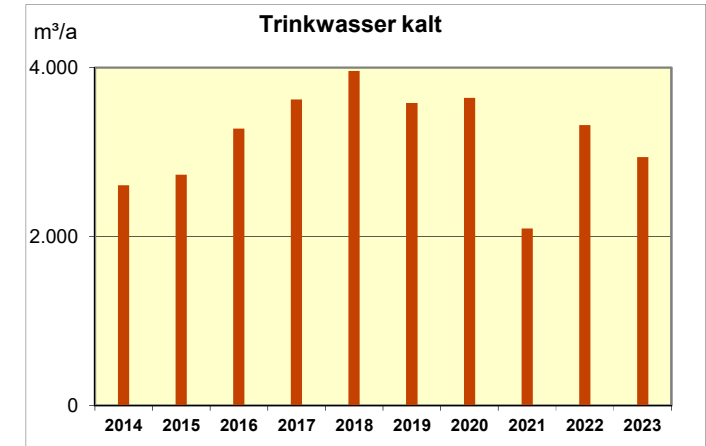
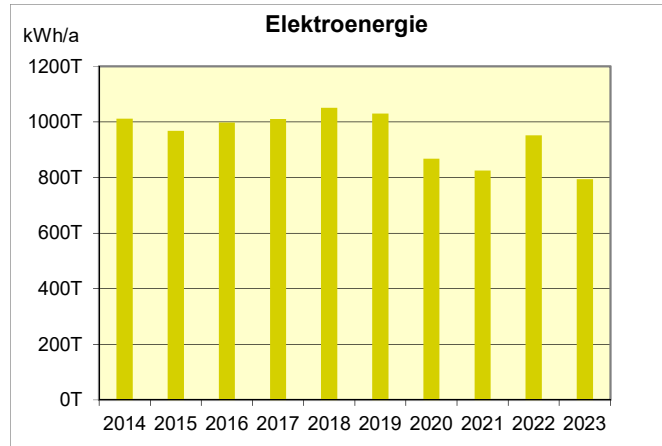
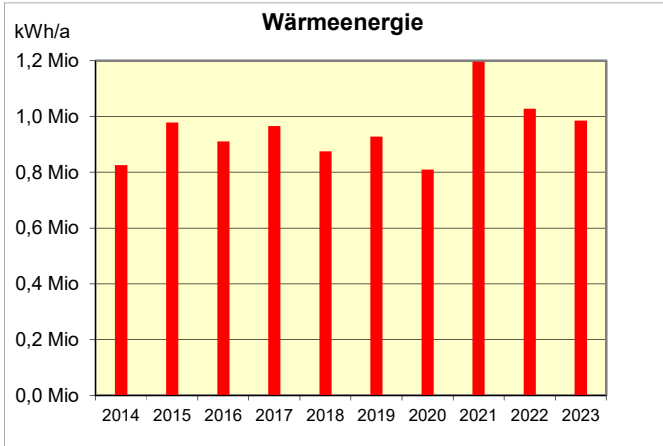
Jahr	NRF kWh/a/m ²	NF 1-6	Verbrauch kWh/a
2014	59	78	825.970
2015	70	92	978.840
2016	65	86	910.410
2017	69	91	965.502
2018	63	83	875.241
2019	66	87	927.911
2020	58	76	809.150
2021	86	113	1.197.092
2022	74	97	1.028.284
2023	71	93	985.224

Elektroenergie

Jahr	NRF kWh/a/m ²	NF 1-6	Verbrauch kWh/a
2014	73	95	1.011.788
2015	69	91	967.871
2016	72	94	997.987
2017	72	95	1.011.202
2018	75	99	1.051.326
2019	74	97	1.029.709
2020	62	82	867.675
2021	59	78	825.790
2022	68	90	951.462
2023	57	75	793.782

Trinkwasser kalt

Jahr	NRF l/a/m ²	NF 1-6	Verbrauch m ³ /a
2014	187	246	2.606
2015	196	257	2.731
2016	235	309	3.279
2017	260	342	3.622
2018	284	374	3.962
2019	257	338	3.580
2020	261	343	3.641
2021	150	198	2.095
2022	238	313	3.319
2023	211	277	2.943



Für das laufende Jahr wird die Graphik mit Ablauf des Jahres in den Medienverbräuchen ergänzt.

Legende:

NRF: ist die nutzbare Grundfläche eines Gebäudes

NUF 1-6: ist die Nutzfläche, wo die Arbeiten verrichtet werden (wie z.B. Labore, Büroräume, Werkshallen, Werkstätten, etc.)