

## Gesamteinsparungen: Gebäude 22

Flächen (Stand Ende 2023):

NRF: 10.877 m<sup>2</sup>

NUF 1-6: 5.232 m<sup>2</sup>

### Wärmeenergie

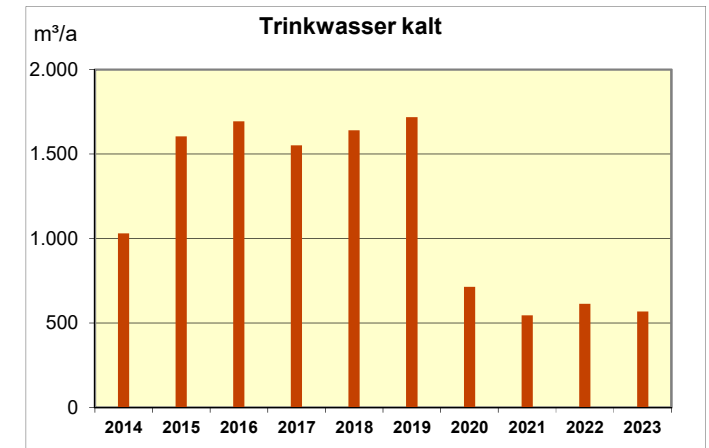
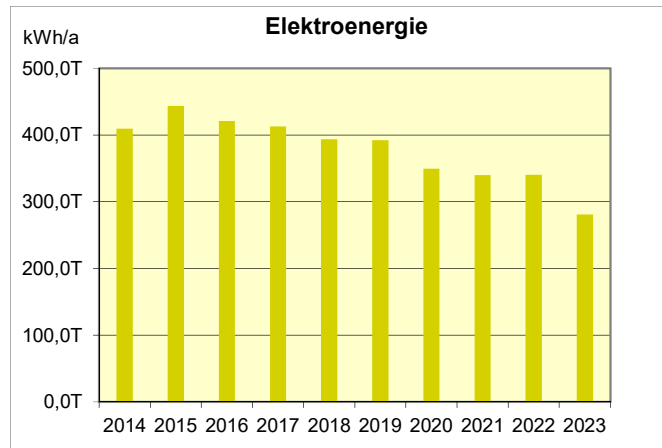
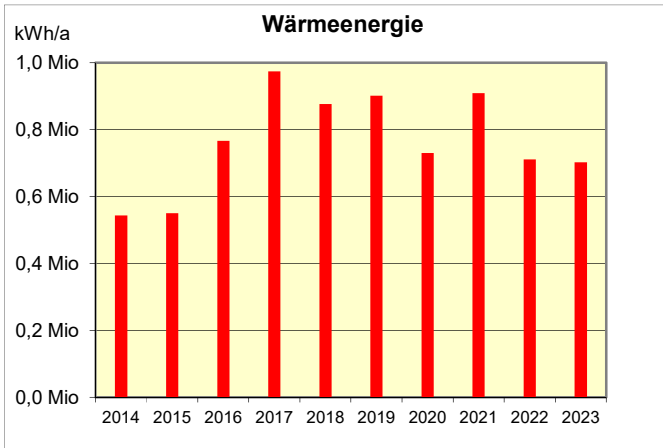
Jahr	NRF kWh/a/m <sup>2</sup>	NF 1-6	Verbrauch kWh/a
2014	50	104	543.411
2015	51	105	550.326
2016	70	147	766.724
2017	90	186	974.221
2018	81	168	877.104
2019	83	172	901.254
2020	67	140	730.269
2021	84	174	909.221
2022	65	136	711.482
2023	65	134	702.751

### Elektroenergie

Jahr	NRF kWh/a/m <sup>2</sup>	NF 1-6	Verbrauch kWh/a
2014	38	78	409.379
2015	41	85	443.536
2016	39	80	421.168
2017	38	79	412.858
2018	36	75	393.565
2019	36	75	392.171
2020	32	67	349.459
2021	31	65	339.825
2022	31	65	340.382
2023	26	54	281.081

### Trinkwasser kalt

Jahr	NRF l/a/m <sup>2</sup>	NF 1-6	Verbrauch m <sup>3</sup> /a
2014	95	197	1.031
2015	148	307	1.605
2016	156	324	1.695
2017	143	297	1.553
2018	151	314	1.642
2019	158	328	1.718
2020	66	136	714
2021	50	105	547
2022	57	118	615
2023	52	109	569



Für das laufende Jahr wird die Graphik mit Ablauf des Jahres in den Medienverbräuchen ergänzt.

Legende:

NRF: ist die nutzbare Grundfläche eines Gebäudes

NUF 1-6: ist die Nutzfläche, wo die Arbeiten verrichtet werden (wie z.B. Labore, Büroräume, Werkshallen, Werkstätten, etc.)