

**Flächen (Stand Ende 2023):**

NRF: 705 m<sup>2</sup>

NUF 1-6: 507 m<sup>2</sup>

**Wärmeenergie**

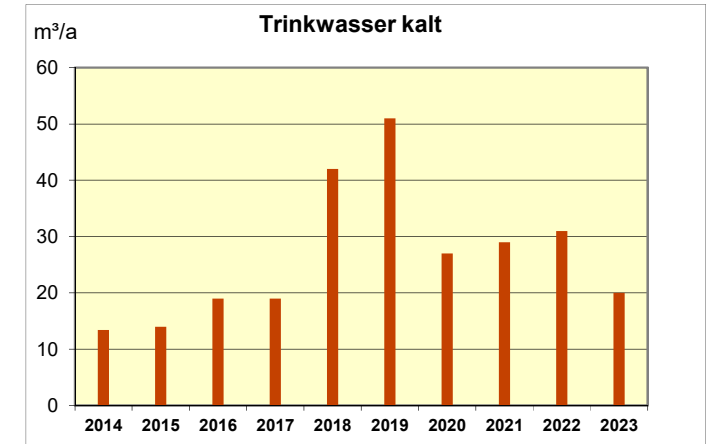
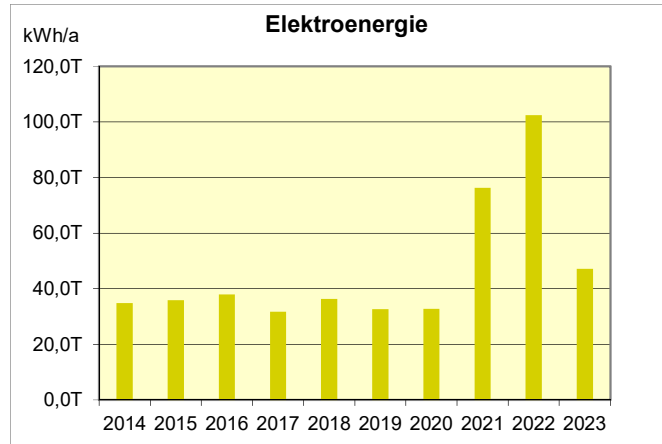
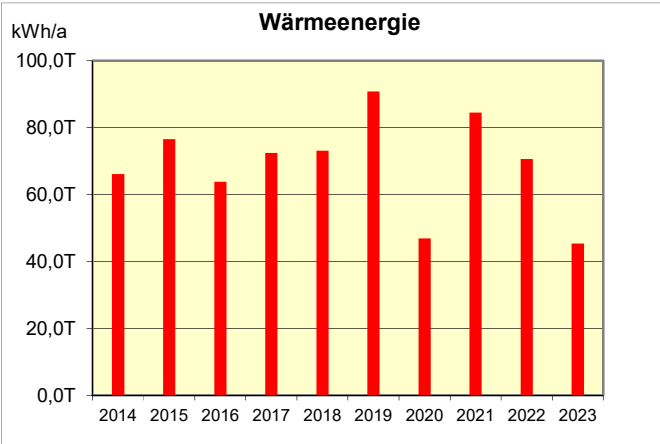
| Jahr | NRF<br>kWh/a/m <sup>2</sup> | NF 1-6 | Verbrauch<br>kWh/a |
|------|-----------------------------|--------|--------------------|
| 2014 | 94                          | 130    | 66.093             |
| 2015 | 109                         | 151    | 76.590             |
| 2016 | 91                          | 126    | 63.816             |
| 2017 | 103                         | 143    | 72.479             |
| 2018 | 104                         | 144    | 73.114             |
| 2019 | 129                         | 179    | 90.872             |
| 2020 | 67                          | 93     | 46.933             |
| 2021 | 120                         | 167    | 84.551             |
| 2022 | 100                         | 139    | 70.658             |
| 2023 | 64                          | 89     | 45.364             |

**Elektroenergie**

| Jahr | NRF<br>kWh/a/m <sup>2</sup> | NF 1-6 | Verbrauch<br>kWh/a |
|------|-----------------------------|--------|--------------------|
| 2014 | 49                          | 69     | 34.789             |
| 2015 | 51                          | 71     | 35.863             |
| 2016 | 54                          | 75     | 37.993             |
| 2017 | 45                          | 63     | 31.713             |
| 2018 | 52                          | 72     | 36.379             |
| 2019 | 46                          | 64     | 32.602             |
| 2020 | 46                          | 65     | 32.750             |
| 2021 | 108                         | 151    | 76.310             |
| 2022 | 145                         | 202    | 102.392            |
| 2023 | 67                          | 93     | 47.138             |

**Trinkwasser kalt**

| Jahr | NRF<br>l/a/m <sup>2</sup> | NF 1-6 | Verbrauch<br>m <sup>3</sup> /a |
|------|---------------------------|--------|--------------------------------|
| 2014 | 19                        | 27     | 13                             |
| 2015 | 20                        | 28     | 14                             |
| 2016 | 27                        | 37     | 19                             |
| 2017 | 27                        | 37     | 19                             |
| 2018 | 60                        | 83     | 42                             |
| 2019 | 72                        | 101    | 51                             |
| 2020 | 38                        | 53     | 27                             |
| 2021 | 41                        | 57     | 29                             |
| 2022 | 44                        | 61     | 31                             |
| 2023 | 28                        | 39     | 20                             |



Für das laufende Jahr wird die Graphik mit Ablauf des Jahres in den Medienverbräuchen ergänzt.

Legende:

NRF: ist die nutzbare Grundfläche eines Gebäudes  
NUF 1-6: ist die Nutzfläche, wo die Arbeiten verrichtet werden  
(wie z.B. Labore, Büroräume, Werkshallen, Werkstätten, etc.)