

**Flächen (Stand Ende 2023):**

NRF: 2.971 m<sup>2</sup>

NUF 1-6: 1.627 m<sup>2</sup>

**Wärmeenergie**

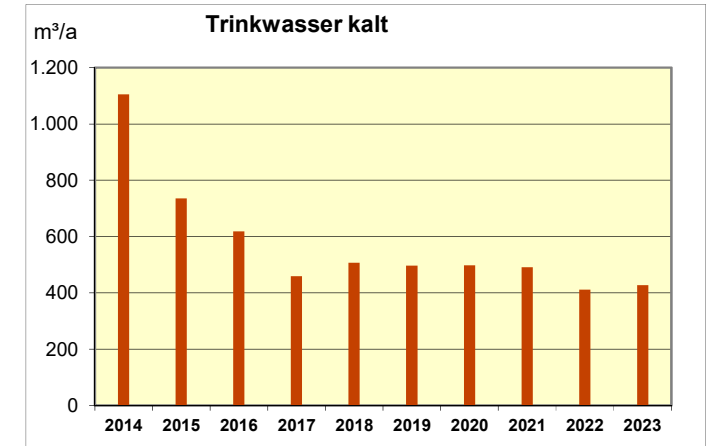
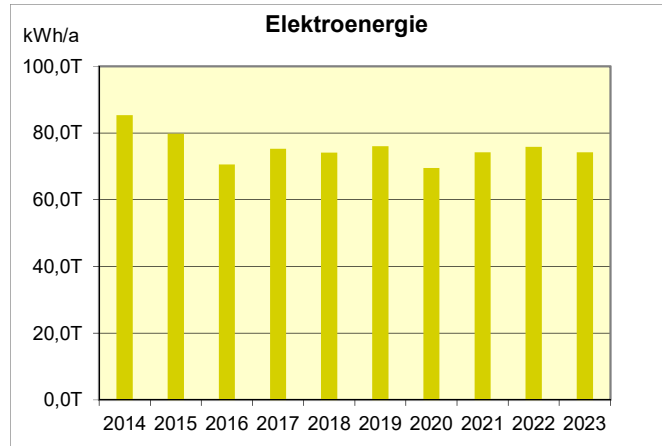
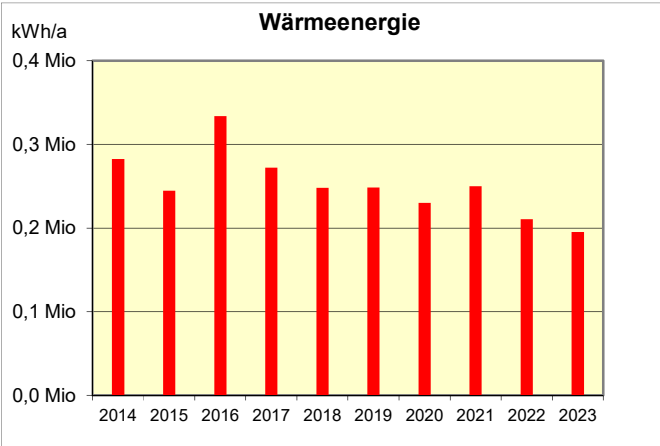
Jahr	NRF kWh/a/m <sup>2</sup>	NF 1-6 kWh/a/m <sup>2</sup>	Verbrauch kWh/a
2014	95	174	282.703
2015	82	150	244.559
2016	112	205	333.852
2017	92	167	272.368
2018	83	152	247.881
2019	84	153	248.521
2020	77	141	230.147
2021	84	154	249.887
2022	71	129	210.447
2023	66	120	195.382

**Elektroenergie**

Jahr	NRF kWh/a/m <sup>2</sup>	NF 1-6 kWh/a/m <sup>2</sup>	Verbrauch kWh/a
2014	29	52	85.347
2015	27	49	79.779
2016	24	43	70.617
2017	25	46	75.265
2018	25	46	74.115
2019	26	47	76.023
2020	23	43	69.547
2021	25	46	74.213
2022	26	47	75.879
2023	25	46	74.287

**Trinkwasser kalt**

Jahr	NRF l/a/m <sup>2</sup>	NF 1-6 l/a/m <sup>2</sup>	Verbrauch m <sup>3</sup> /a
2014	372	679	1.105
2015	248	452	736
2016	208	380	619
2017	155	283	460
2018	171	312	507
2019	167	305	497
2020	168	306	498
2021	165	302	491
2022	139	253	412
2023	144	263	428



Für das laufende Jahr wird die Graphik mit Ablauf des Jahres in den Medienverbräuchen ergänzt.

Legende:

NRF: ist die nutzbare Grundfläche eines Gebäudes

NUF 1-6: ist die Nutzfläche, wo die Arbeiten verrichtet werden (wie z.B. Labore, Büroräume, Werkshallen, Werkstätten, etc.)